


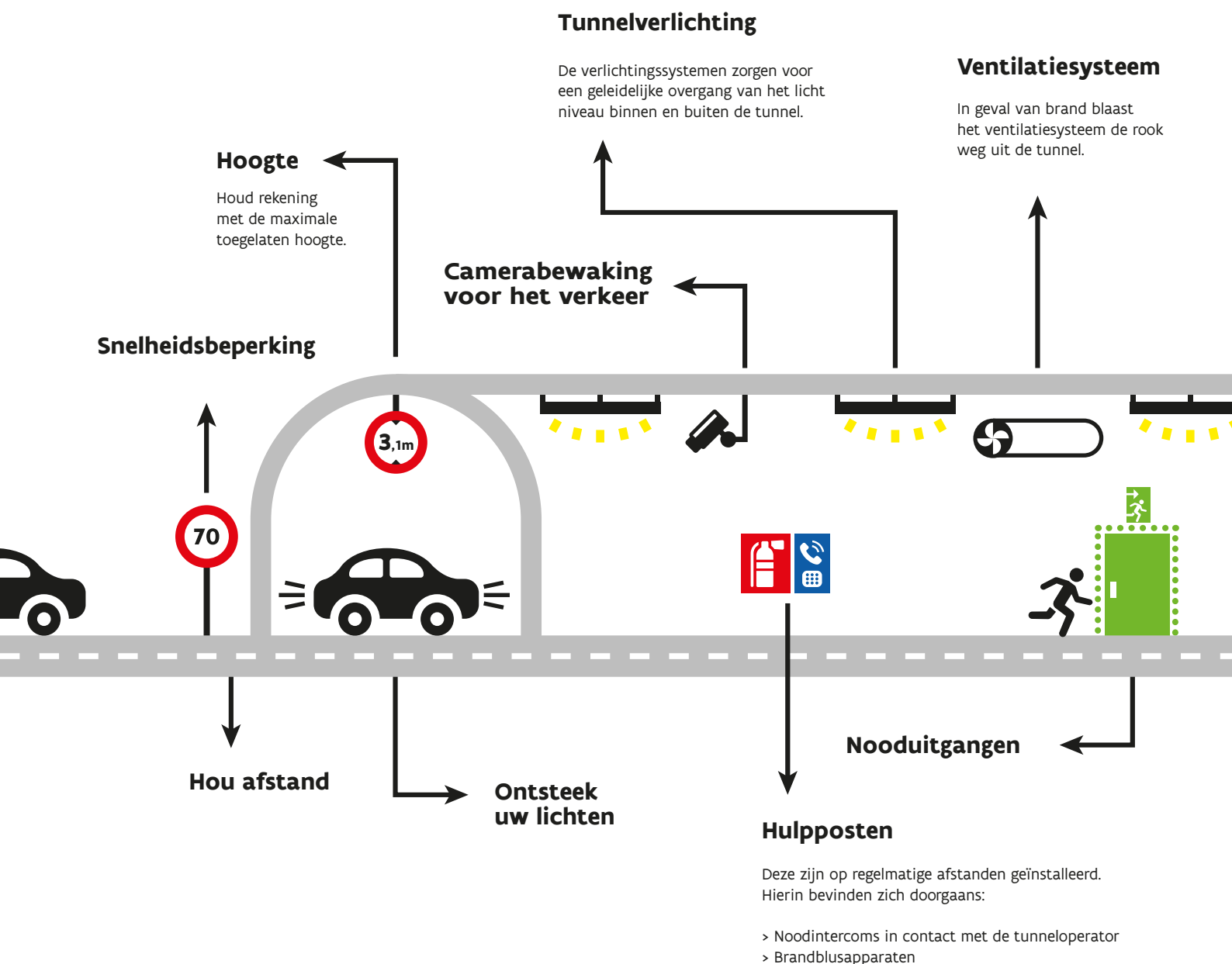


# Veilig rijgedrag in tunnels

## De tunneloperator is er voor jou!



-  Hij kan je zien via de camerabewaking.
-  Via de autoradio kan hij je instructies geven in geval van nood.
-  Je kan hem bereiken via de noodintercom.








# Wat te doen...



Volg de aanwijzingen van de tunneloperator via radio of luidsprekers.






## bij normaal verkeer



-  Stop nooit zomaar in een tunnel.
-  Ontsteek uw lichten.
-  Zet uw zonnebril af.
-  Zet uw radio aan.
-  Blijf op een veilige afstand van uw voorligger, ook in fileverkeer.


## bij pech of ongevallen







-  Rijd indien mogelijk de tunnel uit. Is dit niet mogelijk, ga dan zo dicht mogelijk langs de tunnelwand staan.
-  Zet uw alarmknipperlichten aan.
-  Zet de motor af, laat de sleutel in het contact zitten en verlaat uw voertuig.
-  Bel om hulp bij voorkeur vanaf een hulppost (mobiele telefoons geven niet aan van waar u belt).
-  Verleen gewonden eerste hulp, als u kunt.

## bij rook of brand




-  Zet uw alarmknipperlichten aan.

### Uw voertuig staat in brand

-  Rijd indien mogelijk de tunnel uit. Is dit niet mogelijk, ga dan zo dicht mogelijk langs de tunnelwand staan.
-  Zet de motor af, laat de sleutel in het contact zitten en verlaat onmiddellijk uw voertuig.
-  Bel om hulp bij voorkeur vanaf een hulppost (mobiele telefoons geven niet aan van waar u belt).
-  Breng uzelf en uw passagiers in veiligheid via de nooduitgangen.

### Een ander voertuig staat in brand

-  Blijf op een veilige afstand van uw voorligger en keer niet om. Zet uw voertuig zo dicht mogelijk langs de tunnelwand en laat de hulpdiensten vrije doorgang.
-  Zet de motor af, laat de sleutel in het contact zitten en verlaat onmiddellijk uw voertuig.
-  Bel om hulp bij voorkeur vanaf een hulppost (mobiele telefoons geven niet aan van waar u belt).
-  Breng uzelf en uw passagiers in veiligheid via de nooduitgangen en loop door tot u het verzamelpunt in open lucht bereikt.
-  Verleen gewonden eerste hulp, indien mogelijk.